

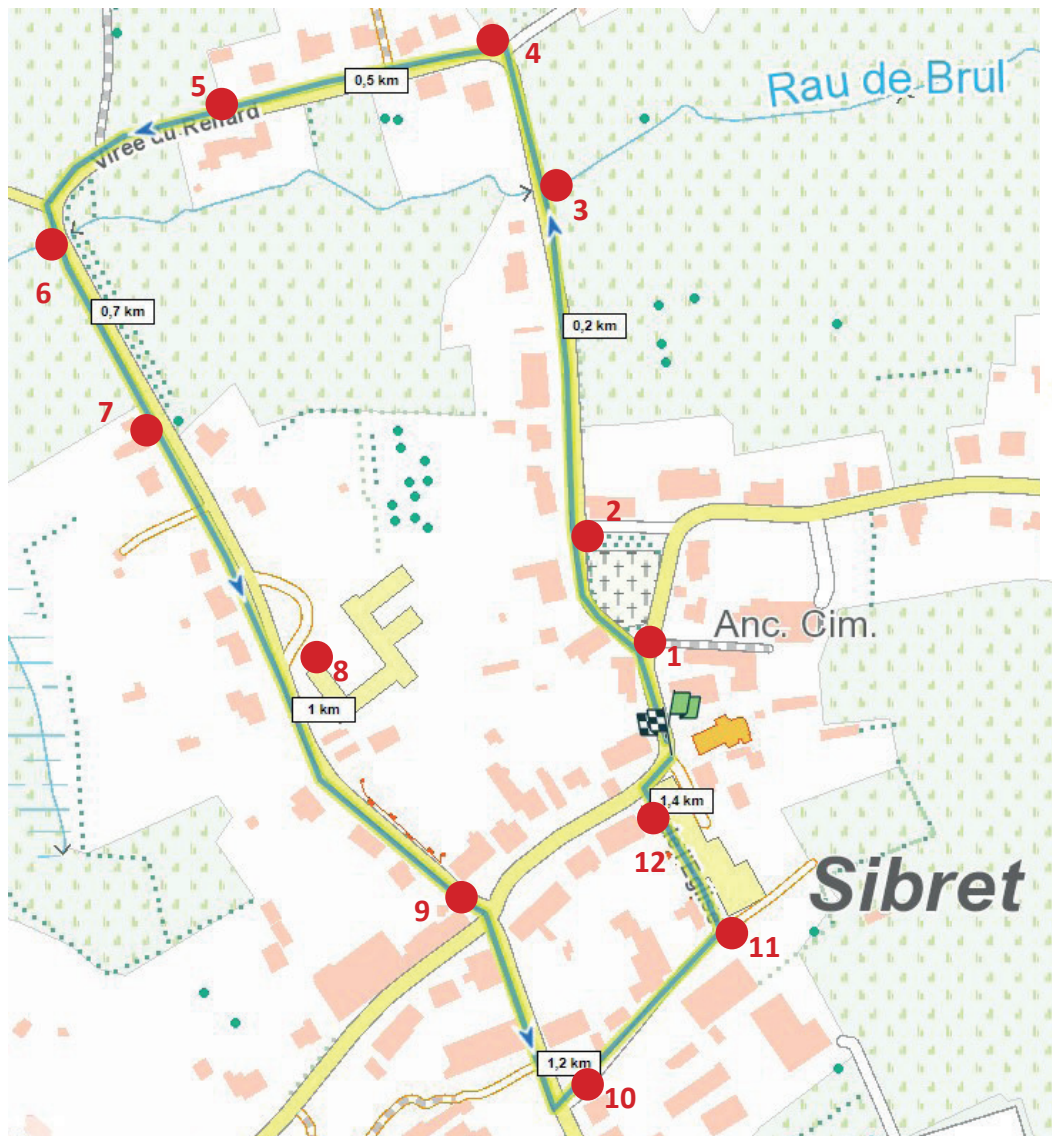


SIBRET

12 énigmes, 12 panneaux disséminés sur le parcours

 Départ et arrivée : Eglise de Sibret

 Distance : 1,5 km



a	b	c	d	e	f

g	h	i	j	k

l	m	n	o	p	q	r	s	t

Chaque numéro du mot-croisé correspond à un numéro de panneau trouvé sur le parcours.

Déduisez les 3 mots mystère par la suite.

Bon amusement !

Solutions et livret explicatifs : www.cr-ourthe.be

Période du 27/3/2021 au 18/4/2021

En collaboration avec votre commune, partenaire du Contrat de rivière Ourthe

